




CHECKLIST

NASTUDOVAT Zadávací dokumentaci, Přílohu č. 1 – Prioritní výzkumné cíle, Přílohu č. 2 – Hodnoticí proces, Program Prostředí pro život, Všeobecné podmínky a další dokumenty spojené s vyhlášením veřejné soutěže

ZALOŽIT NÁVRH PROJEKTU V ISTA, při vyplňování návrhu projektu doporučujeme postupovat dle kapitol seřazených v ISTA (některé mají návaznost na další kapitoly např. bez uchazečů nelze vyplnit finance)

PRŮBĚŽNĚ KONTROLOVAT věcné správnosti návrhu projektu během vyplňování návrhu projektu v ISTA (  )

KDYŽ NĚCO NEVÍM, podívám se do Zadávací dokumentace či dalších dokumentů nebo do často kladených dotazů, pokud nenajdu odpověď využiji Helpdesk nebo využiji informace z webináře. Při vyplňování návrhu projektu využiji nápovědy přímo v ISTA.

OVĚŘIT ZVEŘEJNĚNÍ ÚČETNÍCH ZÁVĚREK ve Veřejném rejstříku (ÚZ za roky 2017, 2018, 2019)

ÚVĚST do návrhu projektu, dle Přílohy č. 1 – Prioritní výzkumné cíle, k dosažení kterého PVC má návrh projektu přispět

OSLOVIT včas konkrétní subjekt veřejné správy v oblasti životního prostředí, který pomůže s uplatnitelností výstupů/výsledků do praxe dle kapitoly 3.2 Zadávací dokumentace

DOLOŽIT PŘÍLOHY NÁVRHU PROJEKTU

- u výsledku druhu NmetS – metodika schválena příslušným orgánem státní správy, do jehož kompetence daná problematika spadá – Formulář potvrzení zájmu příslušného orgánu státní správy
- u výsledku druhu P – patent – patentovou řešerši

ZASLAT Čestné prohlášení uchazeče / Sworn statement of the applicant

- zasílá každý uchazeč (hlavní uchazeč/další účastník) ze své datové schránky do 30. 6. 2021 (23:59:59 hod.)

PODAT NÁVRH PROJEKTU V ISTA

- tuto možnost má pouze vlastník projektu do 30. 6. 2021 (16:29:59 hod.)

VYGENEROVAT A ZASLAT Potvrzení podání elektronického návrhu projektu z ISTA – zasílá hlavní uchazeč ze své datové schránky do 30. 6. 2021 (23:59:59 hod.)