

T

A

Č

R

Program **DELTA 2**

Prezentace pro uchazeče

3. veřejná soutěž



CO VÁM **PREZENTACE** PŘINESE

- **Představení Programu DELTA 2**
- **Podmínky 3. VS**
- **Specifikaci zahraniční spolupráce**
- **Formální náležitosti návrhu projektu**
- **Kde nalézt informace k vyplnění a podání návrhu projektu**



Dobrý den, dámy a pánové,

v této prezentaci jsme pro Vás shrnuli nejdůležitější informace o 3. veřejné soutěži Programu DELTA 2.

Vzhledem k pandemické situaci Vás provedeme jednotlivými částmi prezentace pomocí těchto doprovodných textů. Tato prezentace slouží pouze jako doplněk Zadávací dokumentace. Před shlednutím následujících slajdů je nejprve nutné prostudovat Zadávací dokumentaci.



Zkratky v prezentaci:

***VS:** veřejná soutěž*

***CP:** Common proposal*

***ISTA:** Informační systém Technologické agentury ČR*

Program DELTA 2



Hlavním cílem Programu **DELTA 2** je zvýšit množství konkrétních výstupů a výsledků aplikovaného výzkumu, a to pomocí **podpory společných projektů uchazečů z ČR a uchazečů ze zahraničí** v oblastech, které jsou pro dané země perspektivní. Dalším cílem je pak zlepšení přenosu **mezinárodních znalostí, dobré praxe a know-how** a usnadnění **pronikání na zahraniční trhy**.

Program **není tematicky zaměřen**, výběr témat je na uchazeči a jeho zahraničním partnerovi. Téma odráží prioritní oblasti aplikovaného výzkumu zapojených lokalit.

Programu se musí účastnit **vždy minimálně jeden zahraniční uchazeč** z vybrané lokality pro danou veřejnou soutěž! Seznam konkrétních lokalit je vždy uveden v Zadávací dokumentaci.

Důležité údaje

SOUTĚŽNÍ LHŮTA	začíná 13. 5. 2021 a končí 14. 7. 2021
NEJZAZŠÍ TERMÍN PODÁNÍ NÁVRHU PROJEKTU V ISTA	14. 7. 2021 do 16:30:00 hod.
LHŮTA PRO ODESLÁNÍ PROKÁZÁNÍ ZPŮSOBILOSTI A POTVRZENÍ PODÁNÍ EL. NÁVRHU PROJEKTU	14. 7. 2021 23:59:59 hod.
VYHLÁŠENÍ VÝSLEDKŮ	nejpozději 30. 11. 2021
ZAČÁTEK REALIZACE	nejdříve leden 2022 a nejpozději březen 2022
DÉLKA REALIZACE	12 - 36 měsíců



Předpokládaná alokace na veřejnou soutěž: **300 mil. Kč**

Max. výše podpory na jeden projekt: **není stanovena**

Max. intenzita podpory na jeden projekt: **74 %**

ZE ZKUŠENOSTI:

Nenechávejte podání návrhu projektu až na poslední den. Prokázání způsobilosti, tedy čestné prohlášení, může uchazeč posílat po celou dobu soutěžní lhůty.

Náklady na řešení projektu jsou uznatelné v souladu se zahájením řešení projektu, tedy nejdříve od 1. 1. 2022.

Uchazeči

- **Podnik**
- **Výzkumná organizace**



**Hlavním uchazečem může být pouze podnik
(bez ohledu na jeho velikost)**

Ve 3. veřejné soutěži programu DELTA 2 mohou být partnerské a propojené podniky, ale pouze v případě, že to daná zahraniční organizace povoluje - jedná se o tyto zahraniční organizace: Brazilská federativní republika (zahraniční organizace EMBRAPIL a SENAI), Korejská republika (zahraniční organizace KIAT a KETEP), Vietnamská socialistická republika (zahraniční organizace MOST) nebo čínská provincie Ťiang-su (zahraniční organizace JSTD).

Pokud nastane situace, že uchazeč na české straně a zahraniční partner jsou vzájemně ve vztahu, který by naplňoval definici partnerského nebo propojeného podniku, musí být jedním z uchazečů na české straně rovněž podnik, který ve vztahu k zahraničnímu partnerovi uvedenou definici nenaplnuje.

Hlavní uchazeč spolupracující se zahraničními partnery z výše uvedených zemí/zahraničních organizací zasílá Čestné prohlášení o složení konsorcia.

Vymezení návrhu projektu

CEP a FORD

- Obory CEP a FORD jsou tematicky neomezené, musí být však ve vzájemném souladu (uchazeč vybere takové obory, které nejlépe naplňují jeho návrh projektu).

NPOV

- Uchazeči si musí vybrat jeden hlavní a nejvýše dva vedlejší cíle Národních priorit orientovaného výzkumu, experimentálního vývoje a inovací (NPOV), přičemž volba vedlejšího cíle NPOV není povinná.
- Uchazeči musí zvolit hlavní a vedlejší cíl/cíle z oblastí:
 - konkurenceschopná ekonomika založená na znalostech
 - udržitelnost energetiky a materiálových zdrojů
 - prostředí pro kvalitní život
 - bezpečná společnost



Výstupy/Výsledky

Fprum – průmyslový vzor

Fuzit – užitný vzor

Gprot – prototyp

Gfunk – funkční vzorek

Nlec - léčebný postup

Npam - památkový postup

Nmap - specializované mapy
s odborným obsahem

NmetS - metodika schválená příslušným
orgánem státní správy, do jehož
kompetence daná problematika spadá –
povinnou přílohou je Formulář pro druh
výsledku NmetS

NmetC - metodika certifikovaná
oprávněným orgánem

NmetA - metodika a postup
akreditované oprávněným orgánem;

P - patent - povinnou přílohou je
patentová rešerše

R - software

S - specializovaná veřejná databáze

O - ostatní výsledky

Ztech - ověřená technologie

Zpolop - poloprovoz



Pokud plánovaný výstup/výsledek neodpovídá žádnému popisu v Metodice,
zvolte výsledek druhu O

Množství a druh výsledků výzkumu záleží na povaze Vašeho projektu. Neplatí “čím více, tím lépe”, ale tolik, kolik je pro dosažení cíle potřeba. Zatímco hlavní výstupy jsou vnímány jako zásadní pro splnění účelu projektu, další výstupy - jsou-li v této fázi již známy - je možné uvést v ISTA pouze indikativně.

U výstupů typu NmetS a P je nutné doložit povinné přílohy - u NmetS je to formulář pro druh výsledku NmetS a u P je to patentová rešerše (rešerše na stav techniky, rešerše technických řešení).

Podmínky zahraniční spolupráce

- Podmínkou je účast zahraničního partnera na projektu. Seznam zahraničních lokalit je stanoven v příloze č. 1 Zadávací dokumentace.
- Zahraniční partner podává komplementární návrh projektu ke své zahraniční organizaci.
- Návrh projektu musí být současně podpořen TA ČR i zahraniční organizací.
- Zahraniční partner/ři jsou financováni příslušnou zahraniční organizací. Transfer financí mezi zeměmi není možný.
- Účast zahraničního partnera na projektu je vymezena v příloze Common proposal, kterou hlavní uchazeč přikládá k návrhu projektu v ISTA.

Komplementárním návrhem projektu se rozumí návrh projektu podaný zahraničním partnerem příslušné zahraniční organizaci.



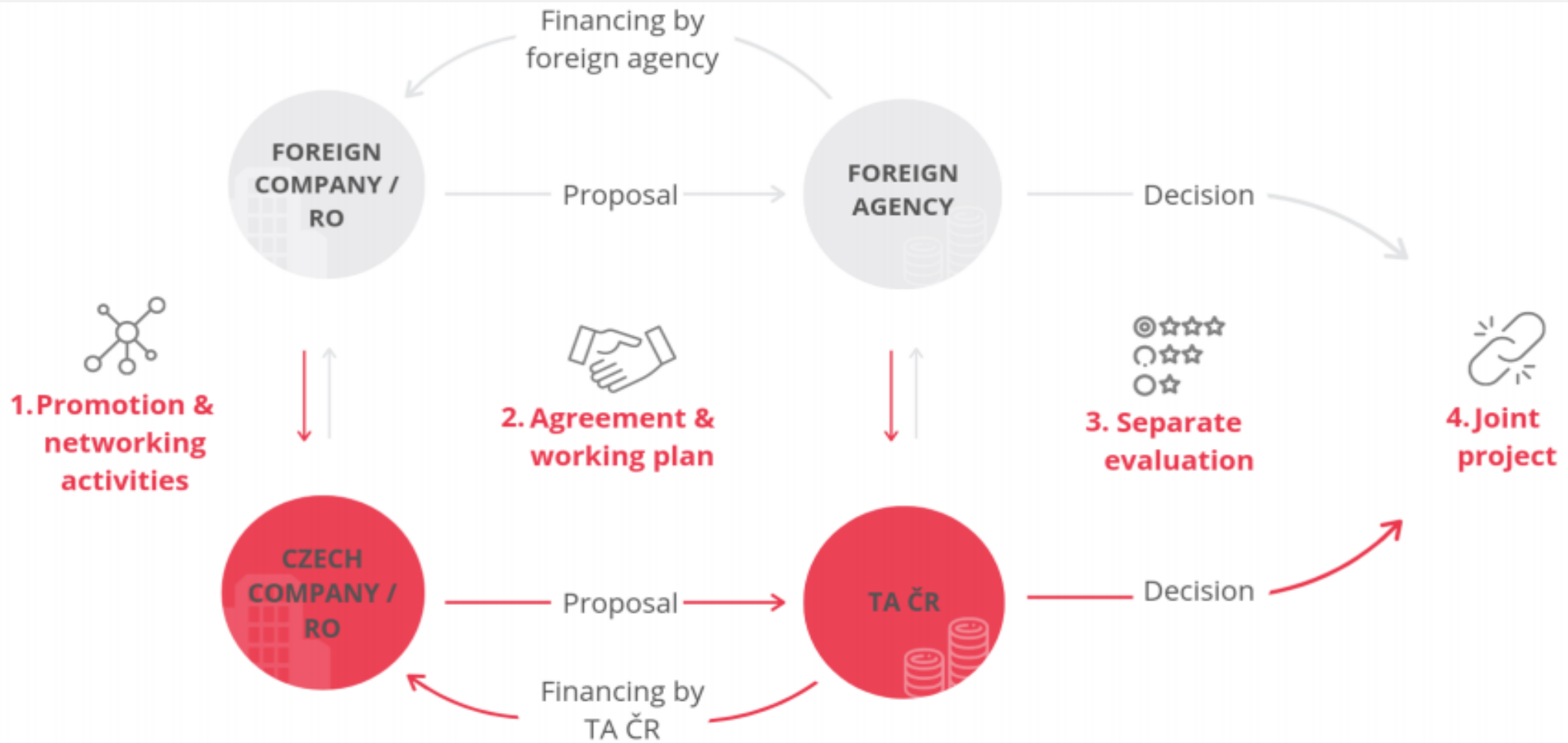
Zahraniční organizace

- Alberta - German-Canadian Centre for Innovation and Research (GCCIR)
- Brazilská federativní republika - Brazilian Agency of Research and Industrial Innovation (EMBRAPII)
- Brazilská federativní republika - National Service for Industrial Training (SENAI)
- Če-ťiang - Zhejiang Science and Technology Department (ZSTD)
- Korejská republika - Korea Institute for Advancement of Technology (KIAT)
- Korejská republika - Korea Institute of Energy Technology Evaluation and Planning (KETEP)
- Québec - Consortium for Research and Innovation in Aerospace in Québec (CRIAQ)
- Tchaj-wan - Ministry of Economic Affairs (MoEA)
- Tchaj-wan - Ministry of Science and Technology (MoST)
- Ťiang-su - Jiangsu Provincial Department of Science and Technology Department (JSTD)
- Vietnamská socialistická republika - Ministry of Science and Technology of Vietnam (MOST)



Najděte partnera pro svůj projekt - Partnering Tool

PROCES ZAHRANIČNÍ SPOLUPRÁCE



Základní přehled činností pro podání návrhu projektu



Domluvit spolupráci se zahraničním partnerem



Vyplnit návrh projektu v ISTA

+ *Common proposal (příloha návrhu projektu)*



Odeslat potvrzení podání elektronického návrhu projektu do ISTA



Prokázat způsobilost uchazeče/uchazečů



Ověřit propojenost podniků

=

**PODÁNÍ
NÁVRHU
PROJEKTU**

Formální náležitosti návrhu projektu

- **Čestné prohlášení** - každý uchazeč **musí** odeslat ze své datové schránky do datové schránky TA ČR (nemusí být fyzicky podepsané)
- **Čestné prohlášení o složení konsorcia** - zasílá hlavní uchazeč spolupracující se zahraničními partnery následujících zemí/zahraněních organizací: Brazilská federativní republika (zahranění organizace EMBRAPPII a SENAI), Korejská republika (zahranění organizace KIAT a KETEP), Vietnamská socialistická republika (zahranění organizace MOST) a čínská provincie Ťiang-su (zahranění organizace JSTD)
- **Common proposal** - formulář, který podává hlavní uchazeč TA ČR a zahraniční partner příslušné zahraniční organizaci.
- **V případě následujících druhů výsledků doložte:**
 - **NmetS** - metodika schválená příslušným orgánem státní správy, kde je povinnou přílohou **Formulář pro druh výsledku NmetS**;
 - **Patent** - povinnou přílohou je **patentová rešerše**
- **Účetní závěrky** - r. **2017, 2018, 2019** zveřejněné ve Veřejném rejstříku. Uchazeči nesmí být podnikem v obtížích.
- **Potvrzení podání elektronického návrhu projektu do ISTA** - odesláno z datové schránky hlavního uchazeče do datové schránky TA ČR (generuje vlastník po podání návrhu projektu)

Common proposal

- Formulář, který podává hlavní uchazeč TA ČR a zahraniční partner příslušné zahraniční organizaci. **1**
- Jedná se o potvrzení závazku zahraničního partnera/zahraničních partnerů, účastnit se řešení projektu a shrnutí základních informací o části návrhu projektu řešené zahraničním partnerem /zahraničními partnery, včetně předpokládaného financování zahraniční části projektu (ať formou podpory od zahraniční organizace či jiným způsobem).
- Common proposal musí být vyplněný v anglickém jazyce a podepsaný statutárními zástupci všech účastníků zapojených na české i zahraniční straně. **2**
- Ve formuláři se finanční částky uvádí **v USD na české straně i na zahraniční straně**, a to v kurzu podle České národní banky ke dni vyhlášení této veřejné soutěže (1 USD = 21,063 CZK).

1

POZOR! V Common proposal musí být vždy uvedeni stejní uchazeči jako v návrhu projektu!

Formulář k vyplnění najdete mezi dokumenty spojenými s vyhlášením

3. VS. Pro každou zahraniční organizaci je samostatný common proposal.

2

Výjimku tvoří návrhy projektů podávané ve spolupráci se zahraničními účastníky z kanadské provincie Québec, u kterých podpis na kanadské straně připojuje pouze hlavní uchazeč, nikoliv také další účastníci.

Podání návrhu projektu v ISTA



pro nové uchazeče - [videonávod](#)
Jak založit účet v informačním systému
ISTA



- ✓ nejprve vyplnit **dobu trvání návrhu projektu**
a **přidat uchazeče**
- ✓ **nasdílet** návrh projektu spolupracovníkům
- ✓ používat **nápovědný systém**
- ✓ průběžně **kontrolovat**

I S
T A [Informační systém ISTA](#)



The screenshot shows the 'Přehled návrhu projektu' (Project Overview) page in the ISTA system. The page has a navigation bar with tabs: '1. IDENTIFIKAČNÍ ÚDAJE', '2. UCHAZEČI', and '3.'. Below the navigation bar, there are several buttons: 'Strom', 'Náhled návrhu projektu', 'Kontrola' (highlighted with a red box), and 'XML data návrhu'. Below these buttons, there is a section for 'Oprávnění k projektu' (Project Permissions) and a section for 'Uživatelský účet' (User Account) showing the user 'Markéta Bieliková (marketa.bielikova@tacr.cz)'. At the bottom, there is a button 'Práva k projektu' (Project Rights) also highlighted with a red box.

Kde nalézt informace k vyplnění a podání návrhu projektu

- ✓ Zadávací dokumentace - podmínky 3. VS
- ✓ Všeobecné podmínky - základní ustanovení, práva a povinnosti smluvních stran, vlastnictví majetku, práva k výsledkům a využití výsledků, náklady, hodnocení a kontroly
- ✓ Čestné prohlášení uchazeče / Sworn statement of the applicant - prokázání způsobilosti uchazeče, zasílá každý uchazeč
- ✓ Čestné prohlášení o složení konsorcia - prohlášení o propojenosti uchazečů, zasílá hlavní uchazeč
- ✓ Common proposal - potvrzení spolupráce a společný návrh projektu o spolupráci, podepisuje česká i zahraniční strana, přikládá se k návrhu projektu
- ✓ Příloha č. 1 - Specifické podmínky jednotlivých zahraničních organizací
- ✓ Příloha č. 2 – Hodnoticí proces - rozepsaná hodnoticí kritéria a podmínky hodnocení 
- ✓ Nápovědný systém ISTA - dostupný při vyplňování návrhu projektu pod 

1

Podmínky 3. VS jsou uvedeny v Zadávací dokumentaci. Ke každému dokumentu jsme dodali to nejdůležitější, co v něm najdete. Pokud Vaše otázky nezodpoví Zadávací dokumentace, zkuste další dokumenty na webu nebo často kladené dotazy k 3. VS.

2

ZE ZKUŠENOSTI:

Doporučujeme prostudování i Příručky pro hodnotitele, neboť ta obsahuje výklad kritérií, na jejichž základě bude Váš návrh projektu hodnocen.

HELPDESK



Dotazy je možné podávat prostřednictvím Helpdesk www.helpdesk.tacr.cz



Možnost kontaktovat [regionální zástupce TA ČR](#)

Často kladené dotazy (FAQ)

Založit nový dotaz

The screenshot shows the Helpdesk website interface. At the top, there is a navigation bar with the logo 'T A Č R' and the language 'Čeština'. Below the navigation bar, there is a search bar with the text 'Vyhledat položky'. The main content area is titled 'Často kladené dotazy' and contains a list of frequently asked questions. The questions are organized into folders:

- Realizace projektů**
 - Prohlášení k některým ustanovením všeobecných podmínek
 - Zapojení jednatelů do řešitelského týmu
 - Více témat >>
- Obecné FAQ k veřejným soutěžím**
- KAPPA 1st Open Call**
- Prostředí pro život - 5. veřejná soutěž**
- Dokládání skutečností před podpisem Smlouvy o poskytnutí podpory**
 - Jaké dokumenty musím doložit před podpisem Smlouvy o poskytnutí podpory?
 - Kde najdu posudky hodnocení dané soutěže?
 - Více témat >>
- Průběžné/Závěrečné zprávy**
 - Časté dotazy při vyplnění a odevzdání Průběžné/Závěrečné zprávy
 - Potřebuji vrátit nevyčerpané finanční prostředky
 - Více témat >>
- DOPRAVA 2020+ - 3. veřejná soutěž**
- DELTA 2 - 3. veřejná soutěž**

At the bottom of the page, there are two buttons: 'Založit nový dotaz' (Odešle Váš problém na technickou podporu) and 'Zobrazit existující dotazy' (Zobrazit dříve odeslané dotazy).

DELTA 2 (FAQ)



Děkujeme za Váš zájem o účast
ve 3. veřejné soutěži **Programu DELTA 2**

Přejeme Vám mnoho úspěchů.

T A

Č R

Technologická
agentura
České republiky

www.tacr.cz

T A
Č R

